



注意

不適切なご使用は思わぬ事故につながる可能性があります。大変危険です。
ご使用前には必ず下記注意事項をよくお読みください。

Model : D21-0330

取扱説明書

No. J210621-576

家庭用

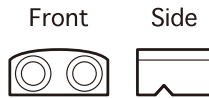
ALUMINUM BAR HANDLE

この度は当社製品をお買い上げ頂きまして誠にありがとうございます。本製品を正しく安全にご使用して頂く為にこの取扱説明書をよくお読みください。また読み終えた後も、こちらの取扱説明書は大事に保管してください。

付属品



壁取り付けネジ 4pcs



ベース 2pcs



止めネジ 2pcs



六角レンチ 1pc

使用上の注意


- ・材質の特性上、表面加工や風合いサイズ等に個体差があります。製品の特性としてご理解ください。
- ・表面のムラは、製品研磨時に発生するものです。予めご了承ください。
- ・取り付けたネジが緩んでいますと、落下の恐れがありケガや破損などの原因となります。
定期的なネジの緩みがないか確認してください。異常が生じた際は直ちにご使用をおやめください。
- ・本製品にぶら下がったり、体重をかけたりしないでください。
- ・小さなお子様やペットがいる環境下でのご使用は思わぬ事故につながる恐れがあります。
設置場所やご使用方法は十分ご注意ください。
- ・長時間濡れたまま放置しないでください。腐食・劣化の原因となります。
- ・高温多湿な場所、また火の側ではご使用にならないでください。
- ・汚れた際は、乾いた柔らかい布、または中性洗剤を含ませた柔らかい布で軽く拭き取ってください。

設置作業中の注意事項

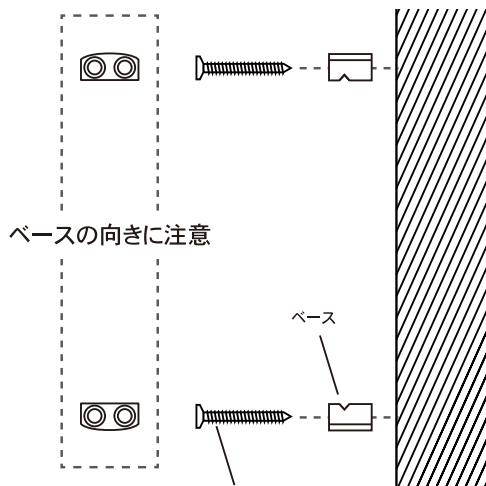
- 製造工程上、本製品には鋭利な箇所があります。手や指を滑らせないようにご注意ください。
また、取扱いの際は必ず作業用手袋を着用し設置作業をおこなってください。
- 設置する壁の構造に細心の注意を払い設置してください。中空ボードや梁のない壁面への設置はおやめください。
また設置する壁面が荷重に耐えられるか十分にご確認ください。
- 設置する壁面はネジ跡等が残っても差し支えない場所をお選びください。
- 本製品を固定する際は、必ず仮組みをおこない、穴位置を確認後、増し締めをおこなってください。
- 設置する壁面の壁構造、材質によっては強度が不足する場合があります。
壁面の材質にあったネジ等を別途ご用意していただき、補強をおこなってください。

取り付け方法

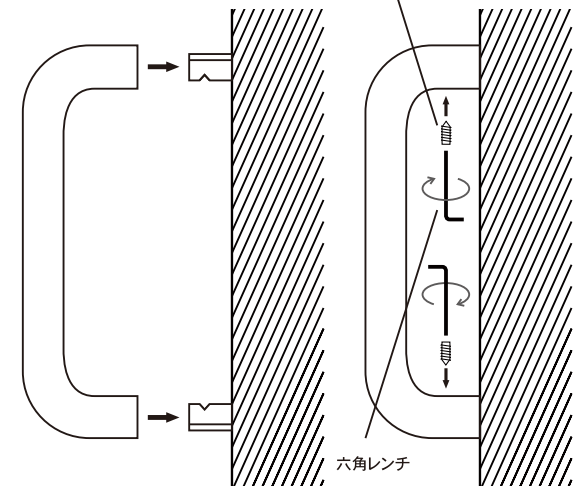
1. バーがしっかりと直線になるように位置を確認してください。
2. 壁取り付けネジを使用し、ベースを壁に取り付けてください。このときベースの向きにご確認ください。[図2]
取り付け箇所がコンクリート等の場合、別途壁面の材質にあったネジ等をご用意ください。
3. 本体をベースに差し込み、止めネジで本体とベースをしっかりと固定します。[図3]



[図1] 本体



[図2]



[図3]

材質: アルミニウム

輸入販売元

株式会社ダルトン

静岡県静岡市葵区長沼南 11-5 TEL.054-267-6565

MADE IN CHINA
This warranty is valid only JAPAN

DULTON