

ALUMINUM SOCKET CORD

この度は本製品をお買い上げ頂きまして誠にありがとうございます。本製品を正しく安全にご使用して頂く為、ご使用前には必ずこの取扱説明書をよくお読み下さい。また、読み終えた後もこの取扱説明書は大切に保管しておいて下さい。



警告

この表示は、取扱いを誤った場合「死亡または重症を負う可能性が想定される」内容を示しています。

A WARNING IN THE MANUAL DENOTES A HAZARD THAT CAN CAUSE INJURY OR DEATH.



注意

この表示は、取扱いを誤った場合「傷害を負う可能性または物的損害のみの発生が想定される」内容を示しています。

A CAUTION IN THE MANUAL DENOTES A HAZARD THAT CAN DAMAGE EQUIPMENT.

警告

- 器具の取り付けの際は取扱説明書をよく読み、取り付けを行って下さい。不備がありますと、器具の破損・落下・感電・火災等の原因となります。
- 指定の電源電圧(100V)以外の環境での使用はお止め下さい。火災・感電の原因となります。
- 本製品は室内用の器具です。屋外で使用しないで下さい。漏電・火災・感電等の原因となります。
- 器具に水滴をかけたたり器具のすき間などに針金・ピン等を差し込まないで下さい。漏電・感電・火災・破損の原因となります。
- 濡れた手で器具に触れないで下さい。感電の原因となります。
- 器具を改造したり部品を追加、変更して使用しないで下さい。感電・落下・火災・変形・変色等の原因となります。
- 点灯中の器具に布や紙などの燃えやすいものを被せないで下さい。火災の原因となります。
- 器具を暖房用、乾燥用に使用しないで下さい。火災・故障の原因となります。
- 照明に距離が近いと、焦げ付き・火災・変色の原因となります。
- 点灯中や消灯直後は電球及び器具が高温になっていますので手を触れないで下さい。ヤケドの原因となります。
- 電球交換やお手入れの際は必ずブレーカーを切り電球、本体、シェードが冷えてから行って下さい。ヤケドの原因となります。
- 電源コードやプラグに破損がある状態での使用はお止め下さい。故障の原因となります。
- 本体コードやプラグを傷つけたり、引っ張ったりしないで下さい。破損の原因となります。
- 可燃物の近くでのご使用は避けて下さい。変形・変色の原因となります。
- 取り付け前に必ず天井を確認し、接続器にヒビ・破損が無いかを確認して下さい。落下・故障の原因となります。
- 電球交換の際は必ず本体表示による電球の種類・ワット数以下の適合電球をご使用下さい。過熱による器具の変形・変色・火災の原因となります。
- 使用中にがたつき等が発生した場合は、再度取り付けを確認して下さい。

注意

ご使用上の注意

- 器具は必ず水平を保ち、天井に取り付けて使用して下さい。傾斜のある天井には取り付けしないで下さい。落下・故障の原因となります。
- 引掛けプラグをはずす際は、必ずプラグの部分を持って下さい。コードを引っ張ると断線の恐れがあります。
- 器具の近くに温度の高くなるストーブ等を置かないで下さい。火災の原因となります。
- 直射日光にあたる場所でのご使用は避けて下さい。

お手入れ方法

- 器具のお手入れの際は、必ず電源を切ってから行って下さい。
- 器具の汚れは乾いた布、または中性洗剤を含ませた柔らかい布をよく絞ってから軽く拭き取って下さい。アルカリ性の洗剤は変色の恐れがあるため、使用しないで下さい。
- 器具をまるごと水洗いしないで下さい。
- シンナーやベンジン等の薬品で拭いたり殺虫剤をかけたりしないで下さい。

製品仕様

仕様は改良のため予告無く変更する場合があります。

定格電圧	100V
定格周波数	50/60Hz
使用電球	LED電球のみ E26 15Wまで (100W形相当まで)
コード長	約970mm

MADE IN CHINA

企画/販売元

株式会社ダルトン

静岡県静岡市葵区長沼南11-5

DULTON

輸入製造元 修理/点検に関するご相談

トヨスター株式会社

埼玉県上尾市上尾村592-4

TEL 0120-104-336

保証書

This warranty is valid only JAPAN

この度は弊社商品をお買い上げ頂きまして誠にありがとうございます。

本書は、本書記載内容(無償修理規定に基づく)で無償修理/交換を行う事をお約束するものです。

お買い上げ日より下記期間中故障が発生した場合は、本書をご提示のうえ、お買い上げの販売店に修理をご依頼下さい。

品番	DSZ-0504	※ご購入日	年 月 日
品名	ALUMINUM SOCKET CORD	保証期間	本体お買い上げ日より1年間

お客様

お名前

ご住所

〒□□□□-□□□□

お電話

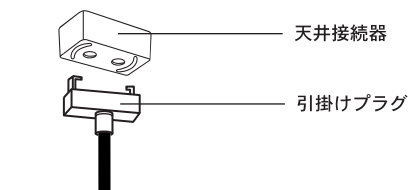
販売店 住所・店名

販売店様へ※印欄はお買い上げ日を必ずご記入の上お渡し下さい。
(販売店印が無い場合は、領収書又はレシートを貼って下さい。)

⚠️ **取り付け前に必ず天井を確認し接続器にひび、破損がないか確認して下さい。**
必ず家のブレーカーを切にしてから取り付けて下さい。

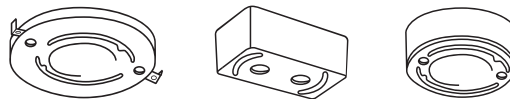
本製品は以下の天井接続器に取り付けられます。

(※全ての天井接続器をカップで隠す事はできません。)



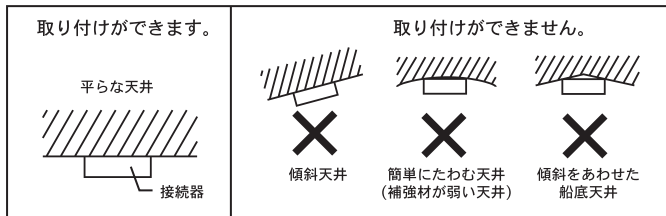
天井接続器

引掛けプラグ

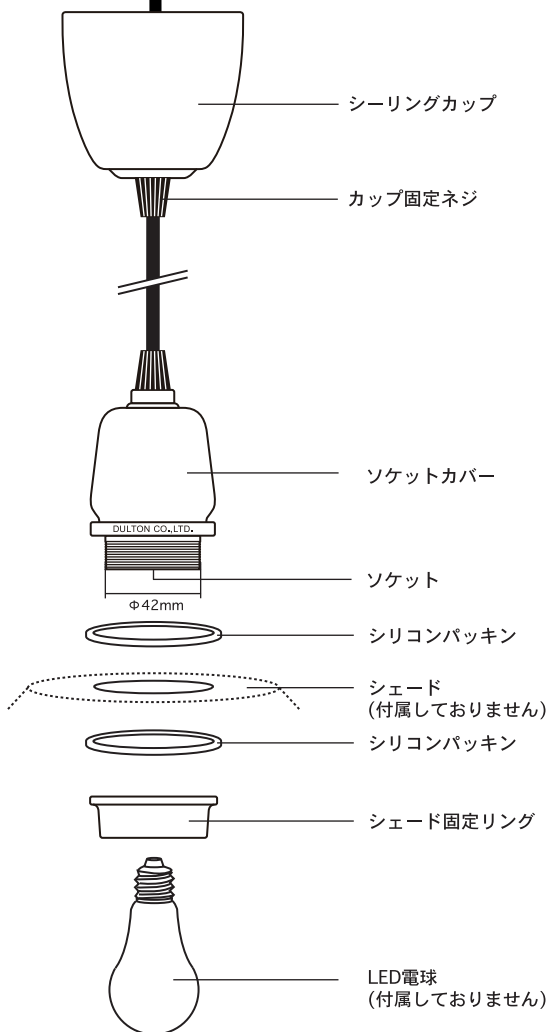


製品の取り付け方

- 必ず水平を保った天井に取り付けて下さい。
- また、以下の天井には取り付けないで下さい。



- カップ固定ネジを緩めてカップ内の引掛けプラグを引き出し、引掛けプラグが「カチッ」と音がするまで回し、しっかりと天井接続器に取り付けます。
- 取り付け後、カップを天井に合わせた状態でカップ固定ネジを締めてカップを固定し、ソケットに電球を取り付けて下さい。
- 家のブレーカーを入にして、壁スイッチでON/OFFして下さい。
- 調光器をご使用の場合は調光器対応のLED電球をご使用下さい。
- シェードの取り付けしない場合は、シリコンパッキンを使用頂く必要はありません。



シーリングカップ

カップ固定ネジ

ソケットカバー

ソケット

φ42mm

シリコンパッキン

シェード
(付属していません)

シリコンパッキン

シェード固定リング

LED電球
(付属していません)

シェードの取り付け方※別売り。付属していません。

- 取り付け前に壁スイッチをOFFにして、家のブレーカーを切して下さい。
- 必ず天井接続器から引掛けプラグを外し、電球を取り外した状態でテーブル等の平坦な場所で作業を行って下さい。
- シェードを取り付ける場合は、シェード固定リングを外し、ソケットカバーに差し込んだ後に、シェード固定リングを締めて固定して下さい。(シリコンパッキンは左図の様に設置して下さい。)
- ガラス製のシェードを使用の場合は、破損に気をつけながら確実に締め、固定して下さい。
- シェードは1.5kg以内の重さのものを使用して下さい。

製品の特性

- 本製品には構造上、鋭利な箇所があります。取り扱いには十分にご注意下さい。
- 製造工程上、研磨痕、細かな傷や擦れがあります。また、仕上がりには個体差があります。製品の特性としてご理解下さい。

保証規約

- 取扱説明書、本体貼付ラベルなどの注意書に従って正常な使用状態で故障した場合には、無償にて修理、調整または交換させて頂きます。
- 保証期間内に故障して無償修理をお受けになる場合には、製品と本書をご持参ご提示のうえ、お買い上げの販売店に修理をご依頼下さい。
- ご転居の場合は事前にお買い上げの販売店にご相談下さい。
- ご贈答品などで本保証書に記入してあるお買い上げ販売店にご依頼ができない場合は、下記までお問い合わせ下さい。
- 保証期間内でも次の場合には有償となります。
 - ①使用上の誤り、および不当な修理や改造による故障及び損傷。
 - ②お買い上げ後の落下などによる故障及び損傷。
 - ③法令、取扱説明書で要求される保守点検を行わない事による故障及び損傷
 - ④指定以外の使用電源・電球等による故障及び損傷
 - ⑤火災、地震、水害、落雷その他天災地変や異常電圧による故障及び損傷。
 - ⑥施工上の不備に起因する故障及び損傷
 - ⑦一般家庭用以外(例えば、業務用の長時間使用、車両、船舶への搭載)やポータブルバッテリーなどで使用された場合の故障及び損傷。
 - ⑧本書の提示がない場合。
 - ⑨本書にお買い上げ年月日、お客様名、販売店名の記入がない場合、あるいは字句を書き換えられた場合。
 - ⑩正規販売店以外(オークションや中古販売品、個人売買品、未開封の二次販売など)での購入の場合。
- 保証書は日本国内においてのみ有効です。
- 本書は再発行しませんので、紛失しないように大切に保管して下さい。

※この保証書は、本書に明示した期間・条件のもとにおいて無償修理・交換をお約束するものです。この保証書によって、お客様の法律上の権利を制限するものではありません。

※保証期間経過後の修理、補修用性能部品の保有期間について、詳しくはお買い上げの販売店、または下記までお問い合わせ下さい。

※修理の際外観の異なる代替品をご用意させて頂く事もありますのでご了承下さい。

※この保証書に記載されたお客様の個人情報は、この商品の修理・交換のご連絡、商品発送に限り使用致します。それ以外に使用したり、第三者に提供する事は一切ございません。

トヨスター株式会社

埼玉県上尾市上尾村592-4 TEL 0120-104-336

お問い合わせの際には、製品名、品番をお伝え下さい。