

取扱説明書

家庭用

K190108-2352

METAL DRAWERS

この度は本製品をお買い上げ頂きまして誠にありがとうございます。本製品を安全に正しくご使用して頂く為、組み立て・ご使用前にこの取扱説明書をよくお読み下さい。読み終えた後もこの取扱説明書は大切に保管して下さい。

注意

この取扱説明書は弊社製品 Model : 119-347、Model : 119-348の共通の取扱説明書となっております。

安全上のご注意

- フローリング、クッションフロアの上に設置しますとアジャスターに使用している材質の色が付着してしまう場合がございます。ラグやカーペットを敷いてのご使用をお勧め致します。
- ラバーコーティング・ビニールコーティング等の特殊な床では本製品の底部に使用しているアジャスター（ポリエチレン）の材質に適さない物がございます。必ず専門の業者にご確認下さい。
- 開梱及び、本製品を移動させる際は必ず大人2名以上でおこなして下さい。
- 本製品の角でケガのないよう、取り扱いには十分ご注意下さい。
- 必ず平らで安定した場所でご使用下さい。
- 引き出しの開閉は静かにおこなして下さい。
- 引き出し開閉時、隙間やレール部分で手や指を挟まぬよう、十分ご注意下さい。
- 重たい物は下段の引き出しに入れて下さい。開閉時等、重みでバランスを崩して転倒する恐れがございます。
- 同時に、上段の引き出しを開けないで下さい。重みでバランスを崩して転倒する恐れがございます。
- 設置後、本体にがたつきがある場合は、本体底部のアジャスターを付属のスパナで調節して下さい。（図1）
- 小さなお子様のご使用になる際は、必ず大人が同伴のもとおこなして下さい。
- 定期的に各部の破損・不具合がないか、ご確認下さい。
- 定期的に引き出し内部の乾燥をおこなして下さい。錆びやかび等の原因となります。
- 本製品に寄りかかったり、座ったりしないで下さい。
- 本製品には防水加工、防錆加工は施してありません。湿気のある場所に設置しますと錆びる恐れがございます。
- 長期間、直射日光の当たる場所に設置しますと変色等の原因となります。
- 汚れを落とす際は、薄めた中性洗剤で湿らせた布で拭き取り、その後乾拭きして下さい。磨き粉やタワシは使用しないで下さい。
- 本製品に強い衝撃を与えないで下さい。

Model : 119-347
2 BY 2 METAL DRAWERS
Size : H.560 W.1200 D.430mm
Drawer : H.140 W.515 D.355mm

Model : 119-348
2 BY 3 METAL DRAWERS
Size : H.760 W.1200 D.430mm
Drawer : H.140 W.515 D.355mm

材質：スチール（本体）
ポリエチレン/スチール（アジャスター）

材質：スチール（本体）
ポリエチレン/スチール（アジャスター）

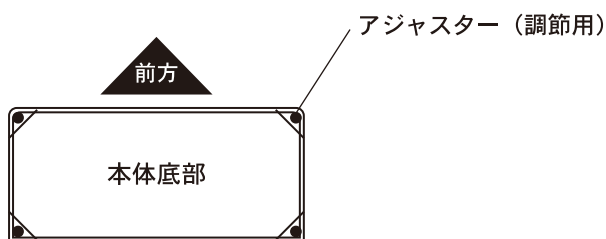






図1

付属品（共通）

- | | | |
|--|-------------------------------------|-----|
|  | アジャスター | × 4 |
|  | スパナ (27mm)
アジャスターを調節する為の工具です。 | × 1 |
|  | スパナ (8/10mm)
開梱時、梱包材を取り外す為の工具です。 | × 1 |

*Warranty is valid only in Japan.
Made in CHINA

輸入販売元

株式会社ダルトン



静岡本社
〒420-0814 静岡県静岡市葵区長沼南11-5 TEL.054-267-6565
東京営業所 芝浦営業所 大阪営業所
TEL.03-3760-0755 TEL.03-6722-0940 TEL.06-6910-5730