

STAINLESS TABLE & BENCH WPC

この取扱説明書は Model No. H945-1254S, H945-1254D の共通取扱説明書となっております。

この度は当社製品をお買い上げ頂きまして誠にありがとうございます。本製品を正しく、安全にご使用して頂く為に
ご使用前に必ずこの取扱説明書をよくお読みになって下さい。また、読み終えた後もこちらの取扱説明書は大事に保管して下さい。

▲ 注意

注意事項を把握しなかったり、不適切なご使用は思わぬ事故につながる可能性があり、大変危険です。
ご使用前には必ず下記注意事項をよくお読み下さい。

WARNING

本製品は構造上、鋭利な箇所や可動部がございます。製品の移動や設置時、変形時はケガの無いよう十分注意して下さい。
また、安全のため作業用手袋を着用し大人2人以上でベンチ部分の両脇を持ち作業して下さい。



WARNING

小さなお子様やペットがいる環境下でのご使用は思わぬ事故に繋がる恐れがあります。
ご使用環境(人混み、子供がいる場所等)をふまえ変形、設置場所、ご使用には十分ご注意下さい。
場合によってはガードの設置や可動部を結合させておくなどの安全対策を施して下さい。



安全上の注意事項

- 本製品は変形してご使用できる仕様です。安全の為、ご使用前には必ず可動部各所をご確認下さい。
- 移動する際は安全の為、必ずベンチ状態に変形した上で、指定の位置(※裏面参照)をしっかりと掴んで行って下さい。
- 本製品は脚立ではありません。絶対に飛び乗ったりしないで下さい。
- 本製品に不用意に寄りかかったり、一部に偏った荷重をかけるのはおやめ下さい。
- テーブル状態の天板には座らないで下さい。転倒して怪我や破損の原因となります。
- ご使用前には可動部のネジに緩みがないか確認して下さい。また、この確認は定期的に行って下さい。
- ご使用環境(人混み、子供がいる場所等)によっては、ガードの設置や可動部を結合させておくなどの安全対策を施して下さい。
- 本製品を改造したり一部に変形を加える等はおやめ下さい。
- 加熱した鍋などを直に置かないで下さい。

材質(ステンレス)の注意事項

- ステンレスは錆びにくい材質ですが綺麗な状態を維持するには定期的なメンテナンスが必要です。
- 軽度の汚れやシミは中性洗剤を含ませた布や柔らかいスポンジで拭きとって下さい。その後水拭きをし、最後に乾いた布で拭いて下さい。
- 初期の錆びは市販の清掃薬剤を用い、スポンジやタワシ等で除去して下さい。
その場合、局部的に「試し拭き」をして洗浄効果を確認後、満足な結果であれば全面の清掃をして下さい。
最後に十分な水洗いを施し、乾いた布で拭いて下さい。
- 赤錆：市販のステンレス清掃薬剤でこすり落として下さい。薬剤の使用法に従ってメンテナンスを行って下さい。
- 直射日光、または熱を避けて下さい。炎天下でのご使用は本体が高温になり火傷の恐れがございます。
- シンナーやベンジン等の薬品のご使用はお避け下さい。

材質(WPC/ウッドプラスチックコンポジット)の注意事項

- WPC(ウッドプラスチックコンポジット)は木材とプラスチックを練り合わせた複合材料です。
- 天板に液体がこぼれた際は速やかに拭き取って下さい。長期間放置しますとシミ等の原因となります。
- 直射日光、または熱を避けて下さい。ヒビ割れや変色の原因となります。
- 汚れた場合は薄めた中性洗剤を含ませた柔らかい布で軽く拭き取って下さい。
タワシ・磨き粉は使用しないで下さい。

製品仕様

MODEL NO.	H945-1254S	H945-1254D
テーブル時外形寸法	H.743×W.750×D.1370mm	H.743×W.1250×D.1370mm
ベンチ時外形寸法	H.830×W.750×D.600mm	H.830×W.1250×D.600mm
座面の高さ	450mm	450mm
本体重量	約 25.7 Kg	約 36.9 Kg
構造部材	本体:201ステンレススチール 天板、座面:WPC 脚キャップ:PE	



ベンチ状態

※変形の手順は裏面を参照して下さい。

輸入販売元

株式会社ダルトン

静岡県静岡市葵区長沼南 11-5
お問い合わせ専用電話番号 TEL. 03-6722-0940

MADE IN CHINA
This warranty is valid only JAPAN

DULTON

Check! ONLINE SHOP



【変形作業に関して】


No. J230822-831/2

変形作業及び設置についての注意事項

- ご使用前には必ず、各部に破損等がないかご確認下さい。
- 移動や設置時、変形時は指や手を挟まぬ様十分注意して下さい。
- 変形する際は、十分なスペースを確保し、周囲に人がいないことを確認した上で行って下さい。
- 安全の為、作業用手袋を着用し大人2人以上でベンチ部分の両わきを持ち作業して下さい。
- 変形の動作は、必ずゆっくりと慎重に行ってください。乱雑に行きますと、怪我や本体破損の原因となります。
- 必ず水平で安全な場所へ設置して下さい。
- フローリングやビニールカーペットの上に設置しますと、傷や擦れが付く恐れがございます。
- 直射日光、または熱を避けて下さい。炎天下でのご使用は本体が高温になり火傷の恐れがございます。
- 湿気の多い場所や風雨に晒される場所でのご使用はお避け下さい。濡れた際は、必ず水気を拭き取って保管して下さい。

移動についての注意事項

- ▲必ず大人2人以上で製品の両側を持って行って下さい。
(ベンチ状態で移動して下さい。)




変形の手順

必ず図の指示に従い、可動部などで手や足を挟まぬよう十分ご注意下さい。十分なスペースを確保し、周囲の安全を確認した上で行って下さい。

BENCH ⇒ TABLE

ベンチからテーブルへの変形



- ▲本製品は脚立ではありません。絶対に飛び乗ったりしないで下さい。

FOLD

変形動作はゆっくりと慎重に行ってください。

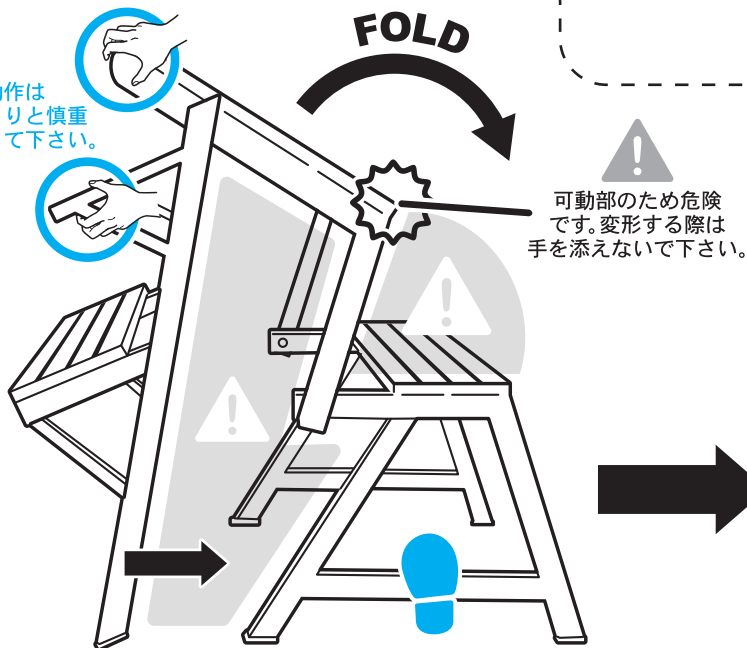


TABLE ⇒ BENCH

テーブルからベンチへの変形



変形する際は、必ずこの部分に片足を置いて本体を抑えながら行って下さい。本体が転倒する恐れがあります。